

# دروس في الطاقة مع Pear Deck™

إشراك الطلاب دون عناء بفضل قوالب منشأة مسبقًا  
باستخدام المكون الإضافي Pear Deck

هل تتساءل عن أنواع الأسئلة التي يمكنك طرحها باستخدام المكون الإضافي Pear Deck؟ تسهّل القوالب التي أنشأناها مسبقًا من إنشاء تقييمات تكوينية وأنشطة تفاعلية. عندما يكون لديك ٣٠ طالبًا في الفصل، يصعب متابعتهم جميعًا ومعرفة ما يقومون به. ولكن مع المكون الإضافي Pear Deck على Google Slides أو PowerPoint Online، يمكنك تصفح قوالب التقييمات التكوينية سريعًا وجعل كل طالب من الطلاب يتفاعل بنشاط مع كل سؤال.

## لمعلنة قيطر

١ افتح ملف Google Slides أو PowerPoint، أو قم بإنشاء ملف جديد للبدء من نقطة الصفر.

٢ اختر قوالب الأنشطة والتقييم التكويني التي تناسب الدرس والموضوع بشكل أفضل.

٣ غير النص أو الصورة في الشريحة لتخصيص الدرس.

## جولة سريعة

عندما يكون العرض التقديمي جاهزًا، يمكنك التقديم باستخدام الزر الموجود في الجزء العلوي من الشريط الجانبي.

يمكنك الوصول إلى القوالب الجاهزة من مكتبة القوالب لدينا.

هل تريد صياغة سؤال من نقطة الصفر؟ اختر واحدًا من أنواع الأسئلة هذه لإضافة تقييم تكويني إلى الشريحة الحالية.

The screenshot shows the Pear Deck interface. At the top, there's a 'Pear Deck' header with a close button. Below it, there's a 'Present Lesson' button and a 'Publish' button. The main content area is divided into sections: 'TEMPLATE LIBRARY' with a sub-section 'Our Template Library' and a 'FEATURED CONTENT' section titled 'Building Community'. At the bottom, there's an 'ASK STUDENTS A QUESTION' section with icons for 'Text', 'Choice', 'Number', 'Website', 'Draw', and 'Draggable'.

## الأمثلة

اختر من القوالب التي تناسب بداية موضوع الدرس ومنتصفه ونهايته. يمكنك البحث عن التدريبات والأنشطة التمهيدية ضمن قسم “Beginning of Lesson” (بداية الدرس). يمكنك إنشاء أنشطة تفاعلية بسرعة ووسائل التحقق من الفهم ضمن قسم “During Lesson” (أثناء الدرس). يمكنك إفلات “Exit Ticket” (تذكرة خروج) سريعة من قسم “End of Lesson” (نهاية الدرس). اطلع على الأمثلة التالية لما يمكنك العثور عليه.

What do you wonder about today's topic?

Students, write your response!

بداية الدرس

Is this statement true or false?

True

False

Students choose an option

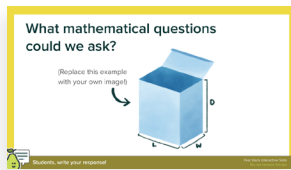
Pretend your friend was absent from class today...

Write what you would say if you had to explain the lesson to your friend.

Students, write your response!

نهاية الدرس


يمكنك تخطيط درس الانطلاقة السريعة باستخدام الموارد التي تنشط مهارات التفكير النقدي وطرح الأسئلة.




الرياضيات



تصفح Media Minefield



بناء مجتمع



التفكير النقدي



التعلم الاجتماعي العاطفي مع Newsela



التطور المهني

! والمزيد