دروس في الطاقة مع Pear Deck™

إشراك الطلاب دون عناء بفضل قوالب منشأة مسبقًا باستخدام المكون الإضافي Pear Deck

هل تتساءل عن أنواع الأسئلة التي يمكنك طرحها باستخدام المكون الإضافي Pear Deck؟ تسهّل القوالب التي أنشأناها مسبقًا من إنشاء تقويمات تكوينية وأنشطة تفاعلية. عندما يكون لديك ٣٠ طالبًا في الفصل، يصعب متابعتهم جميعًا ومعرفة ما يقومون به. ولكن مع المكوّن الإضافي Pear Deck على Google Slides أو PowerPoint Online، يمكنك تصفح قوالب التقويمات التكوينية سريعًا وجعل كل طالب من الطلاب يتفاعل بنشاط مع كل سؤال.

لمعلا ةقيطر

1. افتح ملف Google Slides أو PowerPoint، أو قم بإنشاء ملف جديد للبدء من نقطة الصفر.
2. اختر قوالب الأنشطة والتقويم التكويني التي تناسب الدرس والموضوع بشكل أفضل.
3. غيّر النص أو الصورة في الشريحة لتخصيص الدرس.

جولة سريعة

عندما يكون العرض التقديمي جاهزًا، يمكنك التقديم باستخدام الزر الموجود في الجزء العلوي من الشريط الجانبي.

يمكنك الوصول إلى القوالب الجاهزة من مكتبة القوالب لدينا.

هل تريد صياغة سؤال من نقطة الصفر؟ اختر واحدًا من أنواع الأسئلة هذه لإضافة تقويم تكويني إلى الشريحة الحالية.

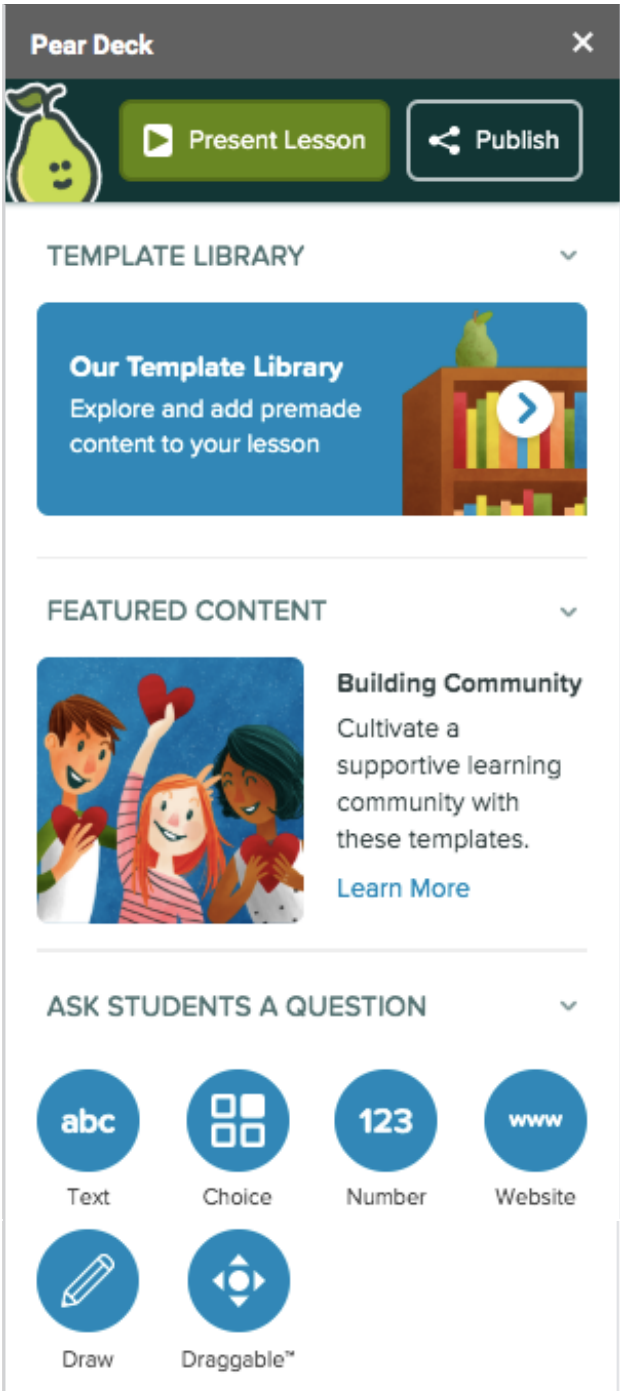

الأمثلة

اختر من القوالب التي تناسب بداية موضوع الدرس ومنتصفه ونهايته. يمكنك البحث عن التدريبات والأنشطة التمهيدية ضمن قسم "Beginning of Lesson" (بداية الدرس). يمكنك إنشاء أنشطة تفاعلية بسرعة ووسائل التحقق من الفهم ضمن قسم "During Lesson" (أثناء الدرس). يمكنك إفلات "Exit Ticket" (تذكرة خروج) سريعة من قسم "End of Lesson" (نهاية الدرس). اطلع على الأمثلة التالية لما يمكنك العثور عليه.

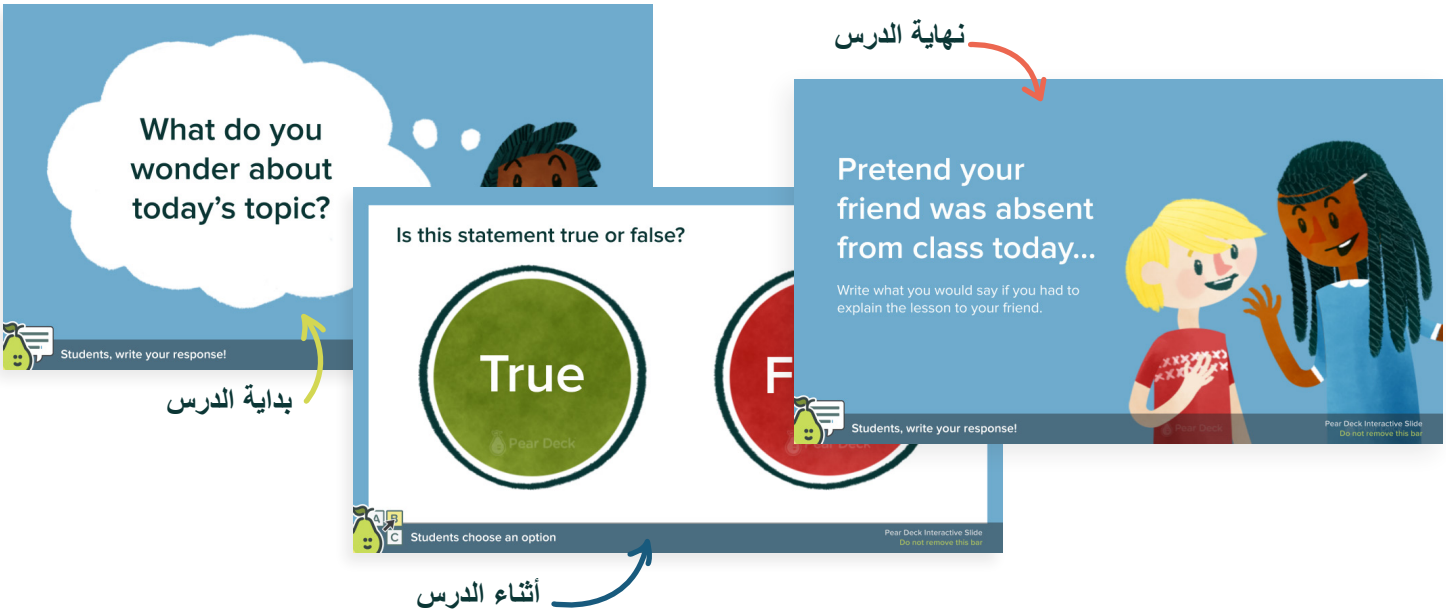

يمكنك تخطيط درس للانطلاقة السريعة باستخدام الموارد التي تنشط مهارات التفكير النقدي وطرح الأسئلة.

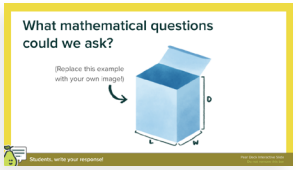

الرياضيات

تصفح Media Minefield



بناء مجتمع



التفكير النقدي

التعلم الاجتماعي العاطفي مع Newsela

التطور المهني

والمزيد!

twitter.com/peardeck
facebook.com/peardeck
instagram.com/pear_deck

peardeck.com
hello@peardeck.com
youtube.com/peardeck

Pear Deck™